

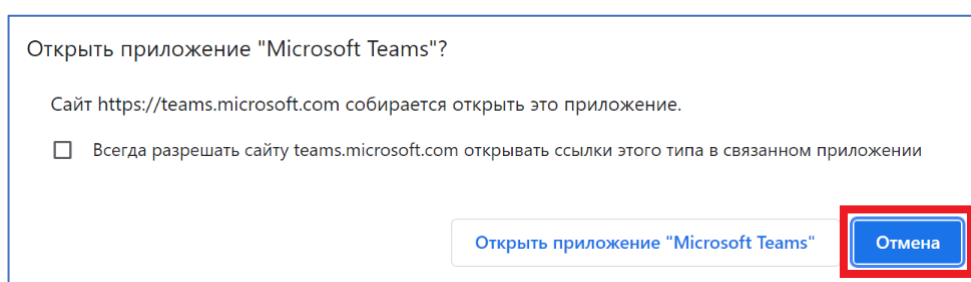
Конференция проводится в очно-дистанционном формате на платформе Microsoft Teams. Поддерживаемые браузеры: [Google Chrome](#) (рекомендуется), Safari 14 и выше.

Инструкция

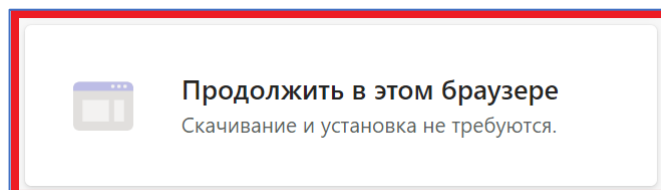
1. В Программе конференции перейдите по ссылке на онлайн-собрание в соответствии с расписанием работы конференции.

15:55–18:10		Работа секций
Секция 1 (зал заседаний Ученого совета) Общие вопросы ИИ и инженерия знаний		Секция 2 (аудитория Д-212) Интеллектуальный анализ данных, машинное обучение, обработка естественного языка

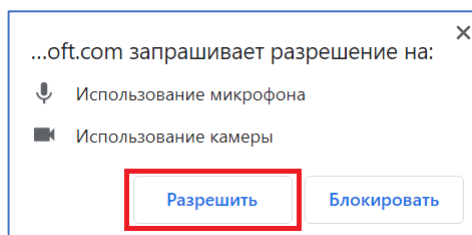
2. Во всплывающем окне выберите «Отмена».



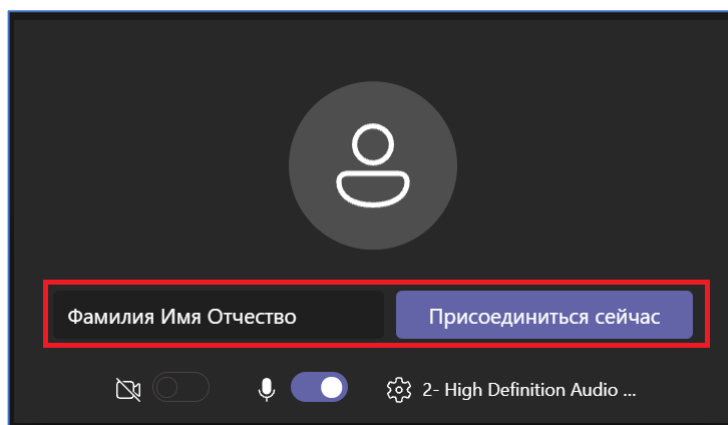
3. В окне «Как вы хотите присоединиться к собранию Teams?» выберите «Продолжить в этом браузере. Скачивание и установка не требуются».



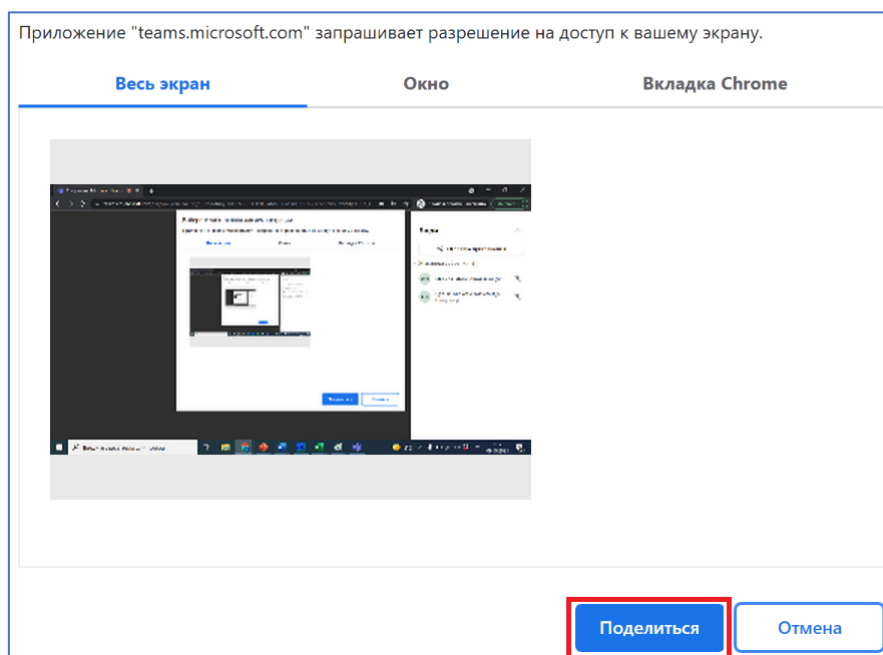
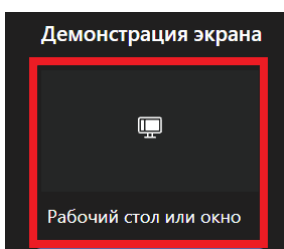
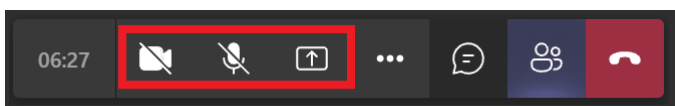
4. Во всплывающем окне разрешите использование микрофона и камеры.



5. **Укажите полностью фамилию, имя и отчество.** Выберите «Присоединиться сейчас».



6. **Выступающему:** Откройте презентацию на вашем компьютере и ожидайте, пока модератор передаст вам слово. Включите микрофон, камеру и демонстрацию экрана («Поделиться содержимым»). Вы можете выбрать: демонстрировать весь экран либо окно с презентацией. Нажмите «Поделиться».



7. **Вопросы из зала:** Поднимите руку и ожидайте, пока модератор передаст вам слово. Включите микрофон и камеру. Задайте вопрос. Выключите микрофон.

